

Cijfers zorgaanbod periode januari – augustus 2022

In dit document geven wij inzicht in het verloop van het ons zorgaanbod aan onze cliënten, de omvang van onze cliënten en de leeftijdsverhouding van onze cliënten

Inhoudsopgave

Zorgmix Samen

[pag. 3](#)

Gemiddeld aantal zorgindicaties 4-7 per woonlocatie

[pag. 4](#)

Gemiddeld aantal cliënten per maand per zorgaanbod

[pag. 5](#)

Gemiddeld aantal cliënten per woonlocatie

[pag. 6](#)

Gemiddelde leeftijdsopbouw cliënten

[pag. 7](#)

Omzetverdeling per zorgaanbod Samen

[pag. 8](#)

Cliëntratio

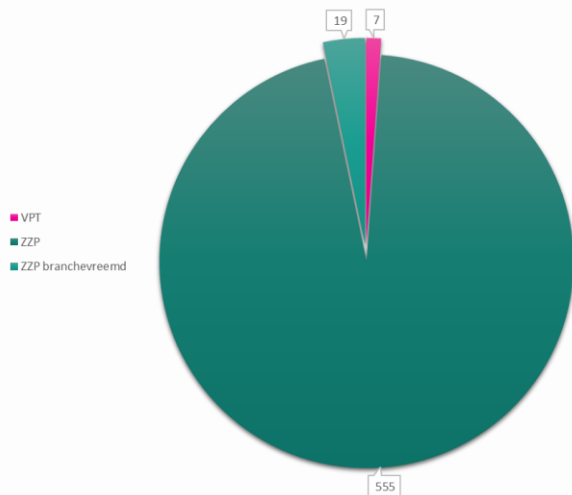
[pag. 9](#)



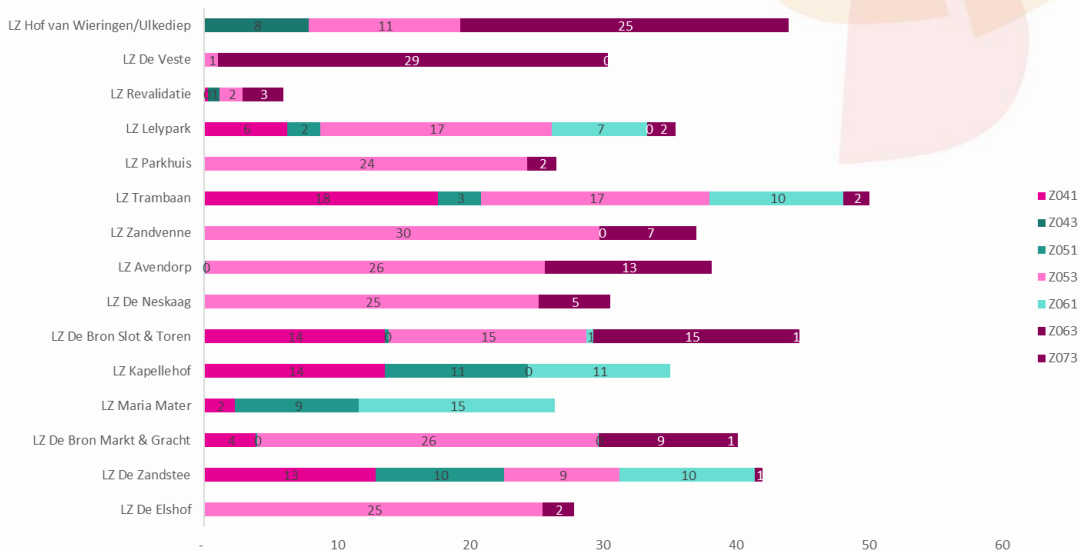
Zorgmix Samen

Vanuit Samen kunnen we een gevarieerd aanbod aan zorg bieden voor onze cliënten. In onderstaande grafiek is de zorgmix inzichtelijk gemaakt (dit is exclusief MPT-cliënten).

WZG Samen ZZP mix, gemiddeld aantal cliënten per locatie periode tot en met augustus 2022

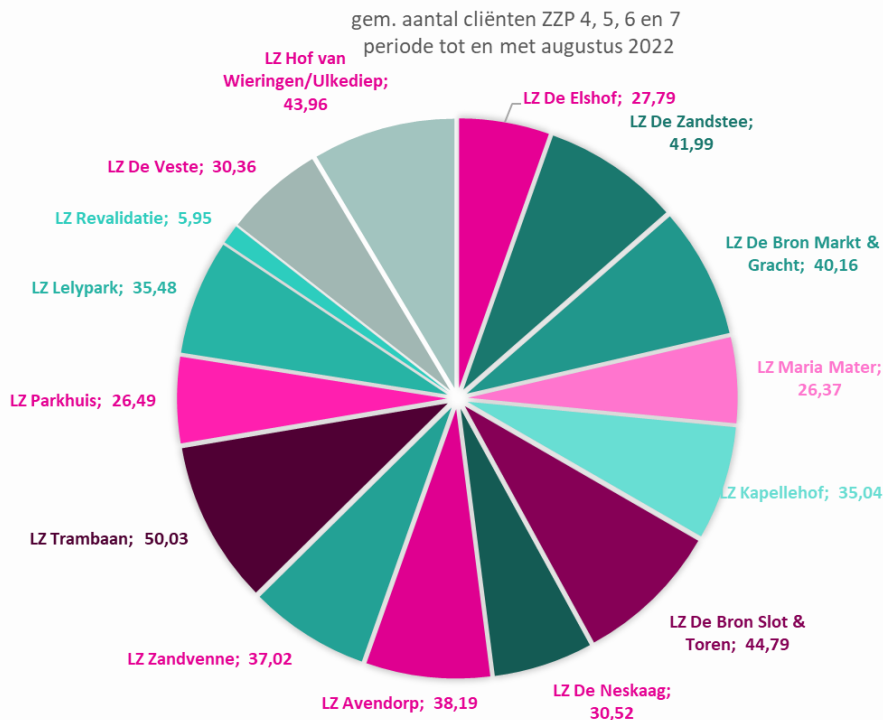


Gem. aantal cliënten ZZP 4,5,6 en 7 periode januari tot en met augustus 2022



Gemiddeld aantal zorgindicaties 4-7 per woonlocatie

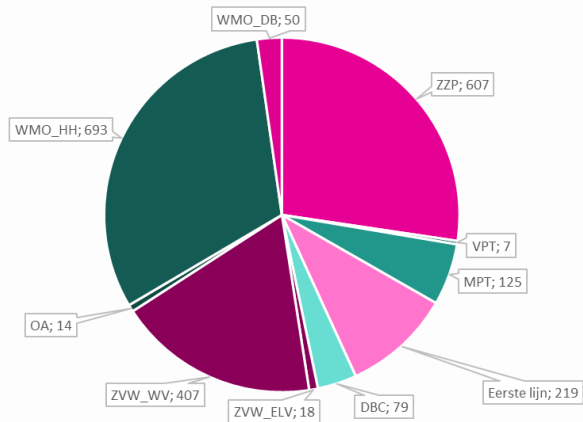
In onderstaande grafiek is het gemiddeld aantal cliënten van de zorgindicaties 4-7 per woonlocatie in beeld gebracht.



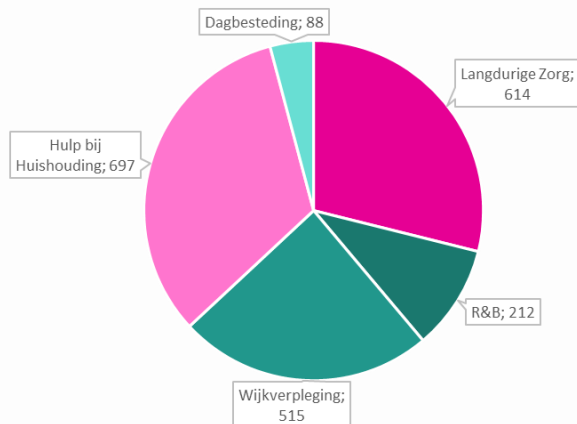
Gemiddeld aantal cliënten per maand per zorgaanbod

Het gemiddeld aantal cliënten dat maandelijks gebruik maakt van ons zorgaanbod is onderstaand in beeld gebracht. Het betreft de periode januari – augustus 2022

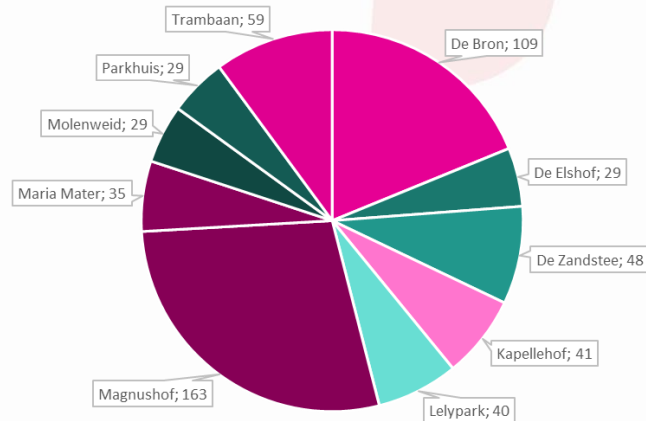
Aantal cliënten gemiddeld per maand per product



Aantal cliënten gemiddeld per maand per productlijn

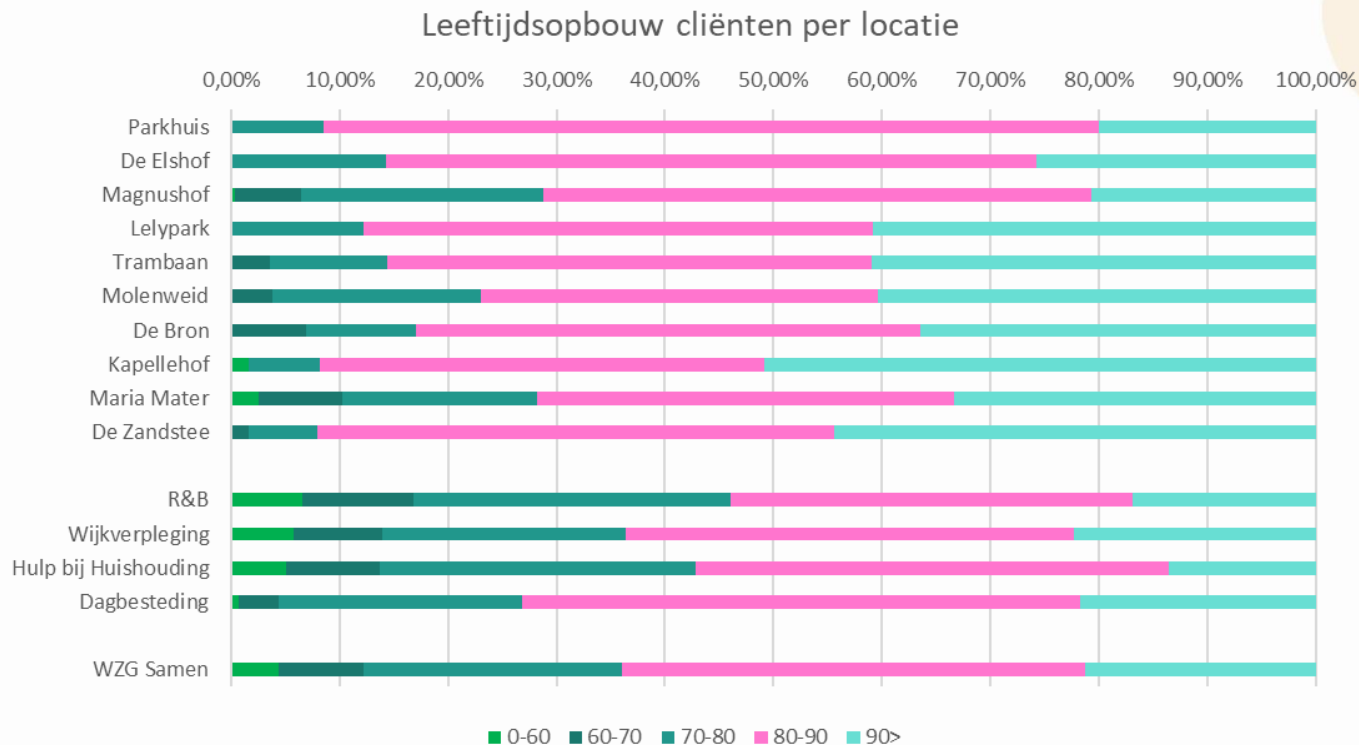


Aantal cliënten gemiddeld per maand per WLZ locatie



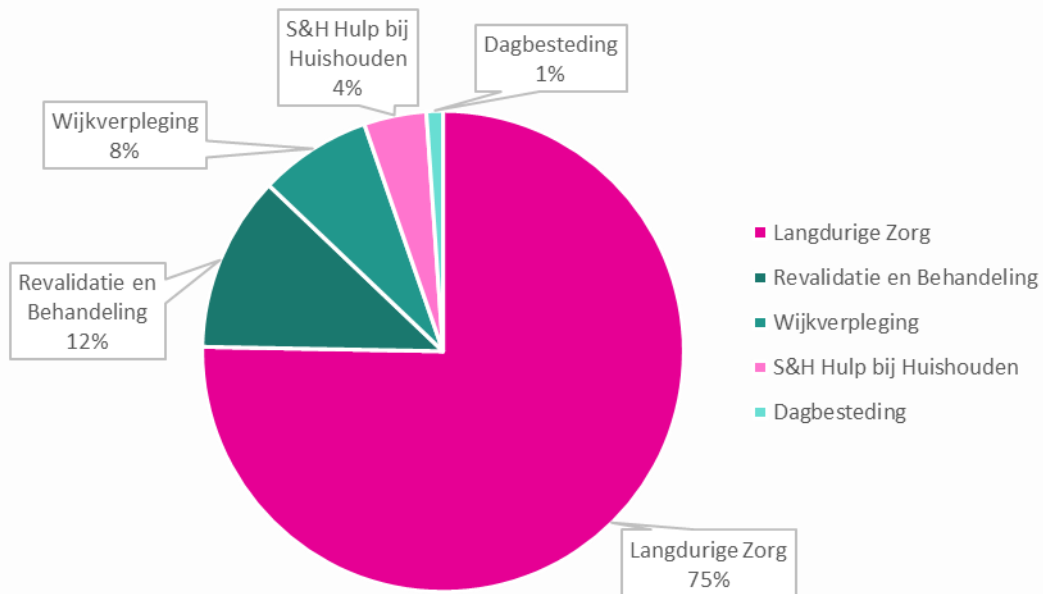
Gemiddelde leeftijdsopbouw cliënten

In onderstaande grafiek is de gemiddelde leeftijdsopbouw van onze cliëntpopulatie weergegeven over de periode januari – augustus 2022.



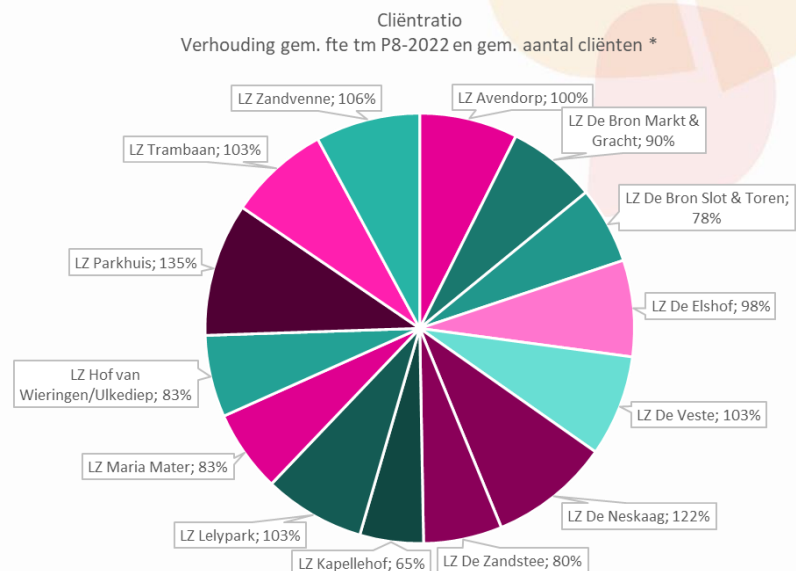
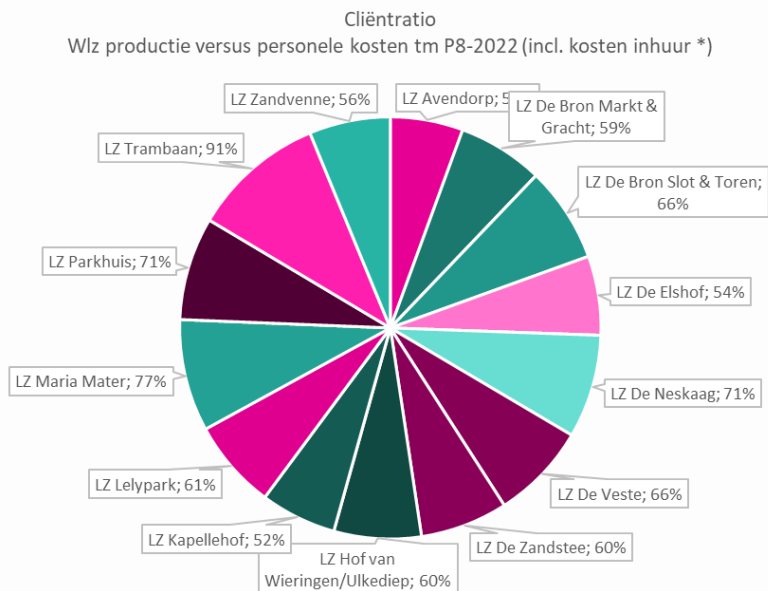
Omzetverdeling per zorgaanbod Samen

In onderstaande grafiek is de omzetverdeling per zorgaanbod van Samen in beeld gebracht over de periode januari – augustus 2022.



Cliëntratio

In onderstaande 2 grafieken zijn 2 cliëntratio's in beeld gebracht over de periode januari – augustus 2022



*cliëntratio is berekend exclusief inzet geestelijke verzorgers, behandelaars, gespec. vk en VTT team.

| *exclusief inzet in fte voor geheel WZG Samen: | |
|------------------------------------------------|--------------|
| - VTT team | 7,09 |
| - Gespec. Verpleegkundigen | 3,39 |
| - geestelijke verzorgers | 3,37 |
| - behandelaars | 44,87 |
| | 58,72 |