

Cijfers medewerkers periode januari – augustus 2022

In dit document geven wij inzicht in de cijfers en verhoudingen van onze medewerkers binnen Samen

Inhoudsopgave

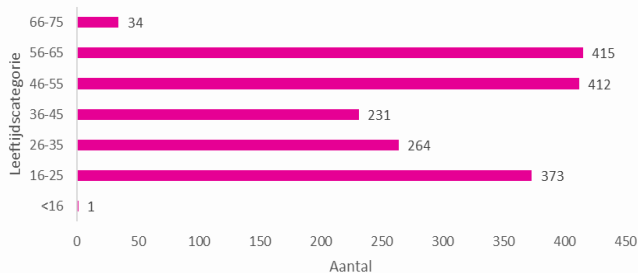
Leeftijdsopbouw medewerkers Samen	<u>pag. 3</u>
Verhouding M/V medewerkers Samen	<u>pag. 4</u>
Aantal fte per organisatieonderdeel Samen	<u>pag. 5</u>
Aantal fte per locatie langdurige zorg	<u>pag. 6</u>
Aantal fte per functie in de langdurige zorg	<u>pag. 7</u>
Aantal vrijwilligers bij Samen	<u>pag. 8</u>
In- door- en uitstroom van leerlingen samen	<u>pag. 9</u>
In- door- en uitstroom van medewerkers langdurige zorg	<u>pag. 10</u>
In- door- en uitstroom van medewerkers Samen	<u>pag. 11</u>



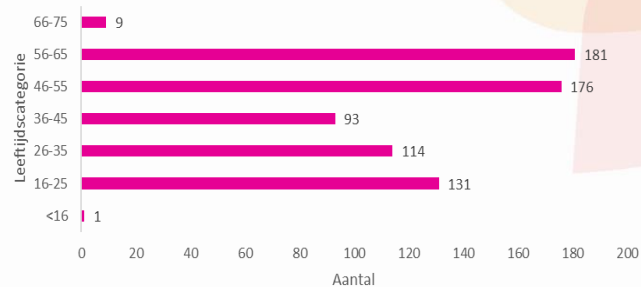
Leeftijdsopbouw medewerkers Samen

In onderstaande grafieken hebben wij de leeftijdsopbouw van onze medewerkers van totaal Samen in beeld gebracht. Daarnaast brengen wij ook in beeld de leeftijdsopbouw van onze medewerkers werkzaam binnen onze langdurige zorg. Periode januari – augustus 2022.

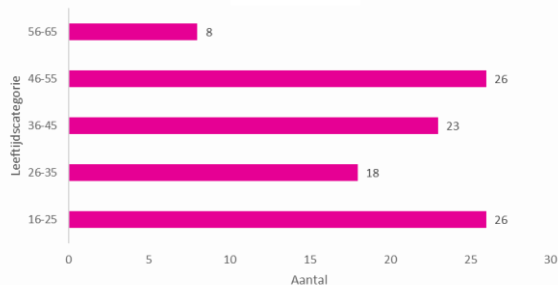
Het aantal van medewerkers in loondienst per leeftijdscategorie Samen



Het aantal van medewerkers in loondienst per leeftijdscategorie WLZ



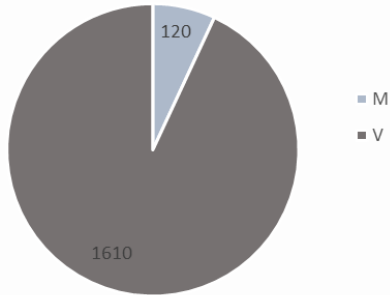
Het aantal van leerlingen per leeftijdscategorie Samen



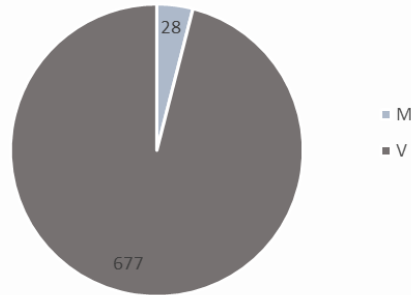
Verhouding M/V medewerkers Samen

In onderstaande grafieken hebben wij de verhouding van het aantal mannen/vrouwen binnen Samen en ook binnen onze langdurige zorg in beeld gebracht. Periode januari-augustus 2022

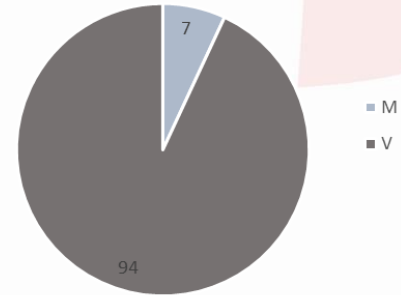
Aantal M/V medewerkers in loondienst Samen



Aantal M/V medewerkers in loondienst WLZ



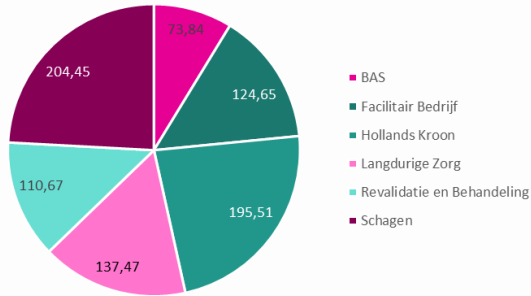
Aantal M/V leerlingen Samen



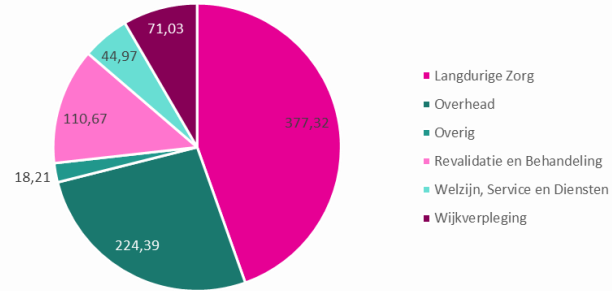
Aantal fte per organisatieonderdeel Samen

In onderstaande grafiek hebben wij het aantal fte (contract) binnen Samen in beeld gebracht. Periode januari – augustus 2022

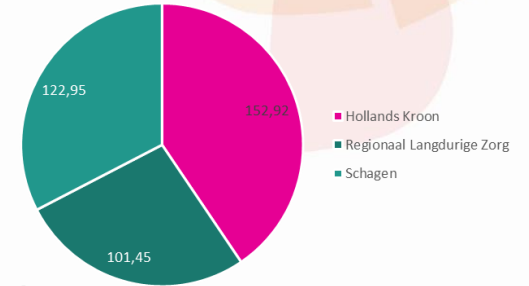
Som van FTE (in loondienst) per cluster van Samen



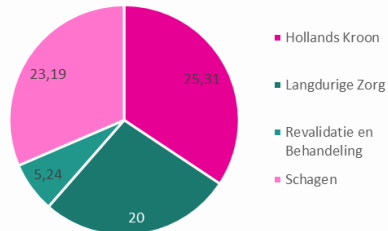
Som van FTE (in loondienst) per productlijn van Samen



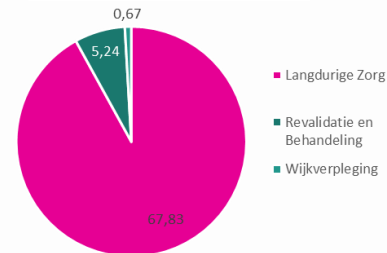
Som van FTE (in loondienst) per cluster van Samen



Som van FTE leerlingen per cluster van Samen



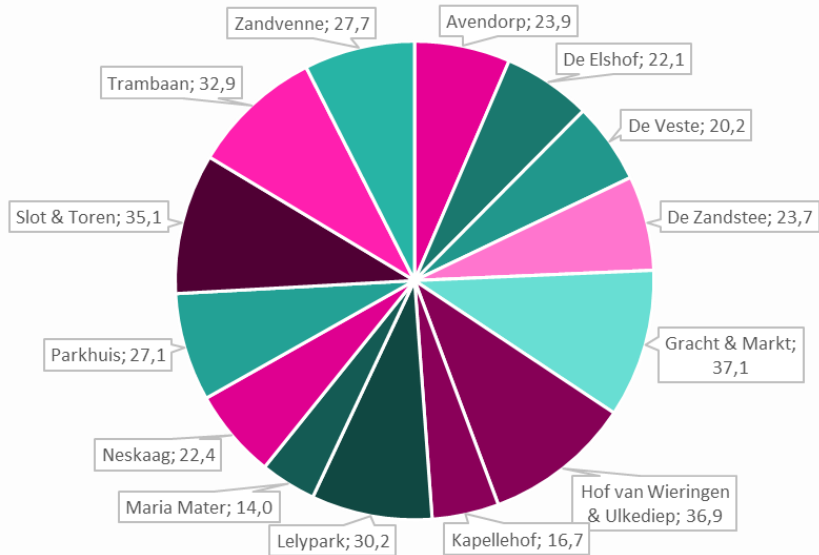
Som van FTE leerlingen per productlijn van Samen



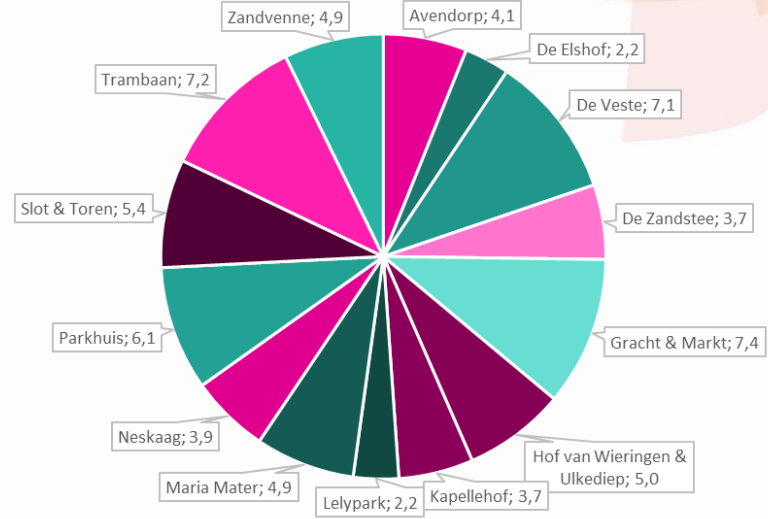
Aantal fte per locatie langdurige zorg

In onderstaande grafiek hebben wij het aantal fte (contract) en het aantal leerlingen binnen ons organisatieonderdeel langdurige zorg per locatie in beeld gebracht. Periode januari – augustus 2022

Aantal fte per locatie WLZ

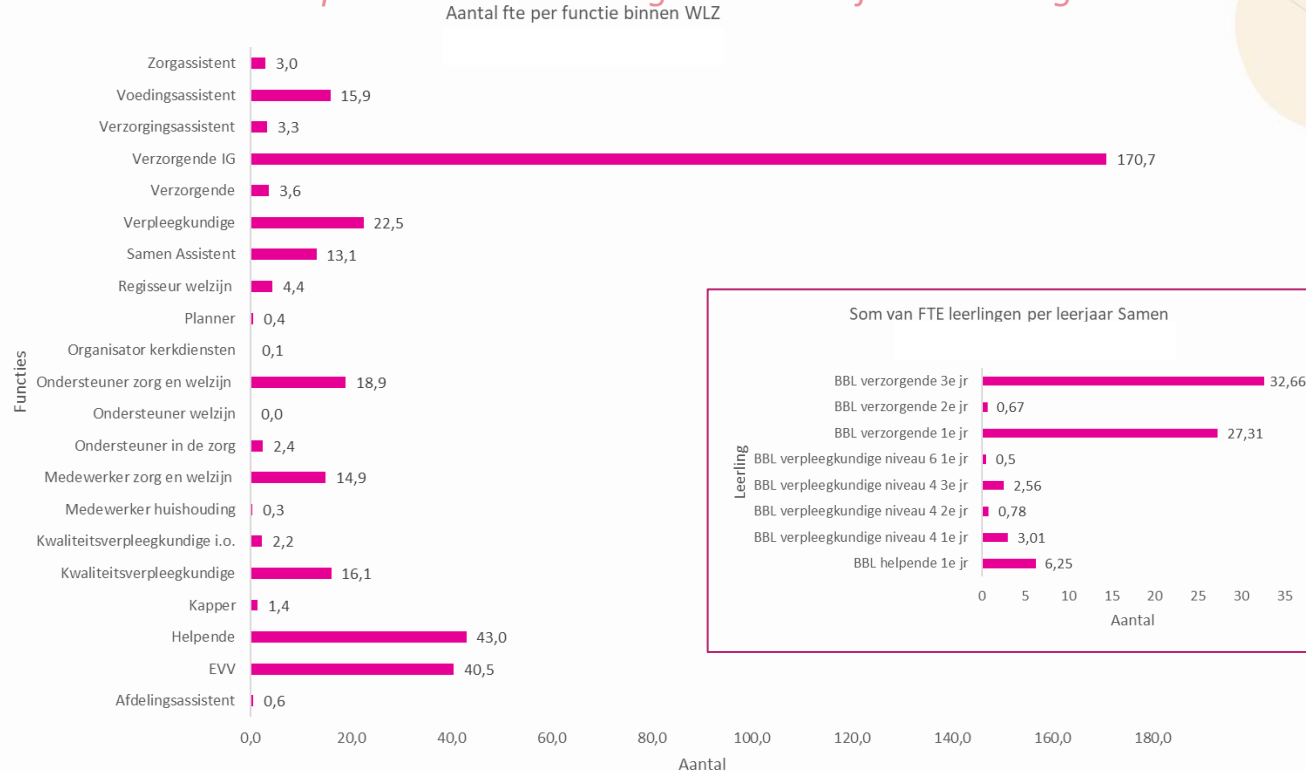


Aantal fte leerlingen per locatie



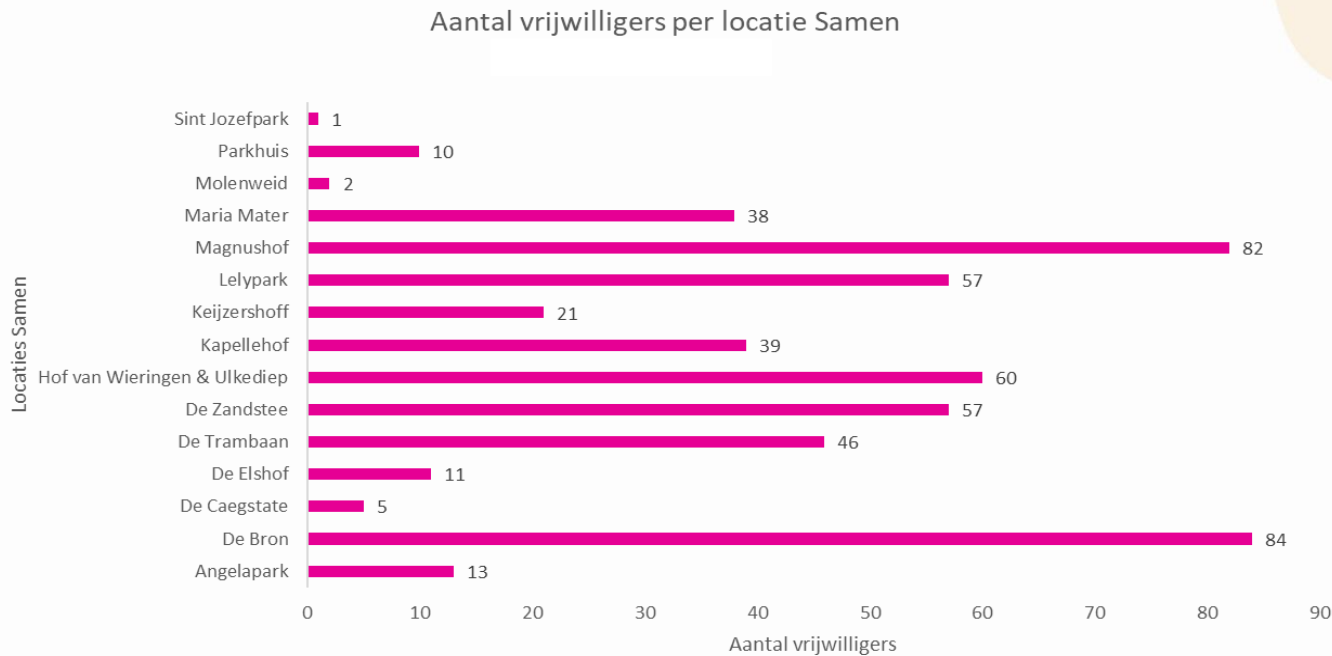
Aantal fte per functie in de langdurige zorg

In onderstaande grafiek hebben we het aantal fte per functie (contract) van langdurige zorg in beeld gebracht. Met in een apart kader de leerlingen. Periode januari – augustus 2022



Aantal vrijwilligers bij Samen

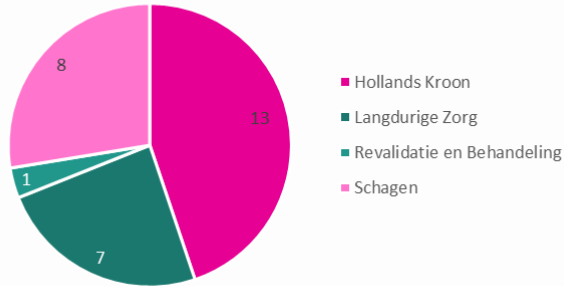
In onderstaande grafiek geven wij inzicht in het aantal vrijwilligers bij Samen per locatie. Periode januari – augustus 2022



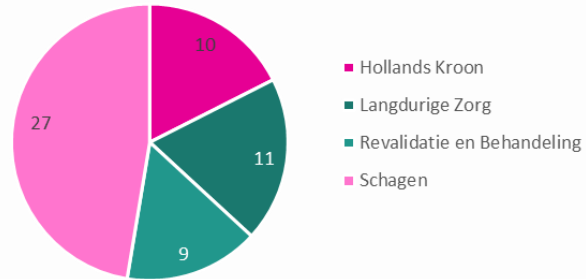
In- door- en uitstroom van leerlingen samen

In onderstaande grafiek is de in- door- en uitstroom van onze leerlingen binnen onze organisatie in beeld gebracht. Dit gaat specifiek over het opleidingstraject in de periode januari – augustus 2022.

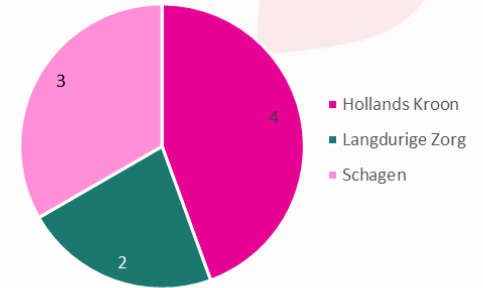
Instroom aantal leerlingen per cluster Samen



Doorstroom aantal leerlingen per cluster Samen



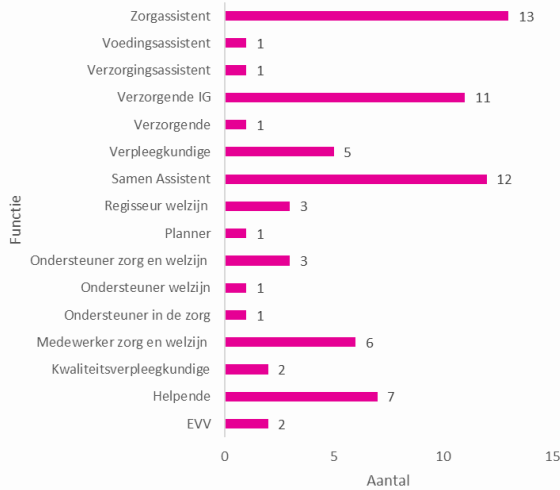
Uitstroom aantal leerlingen per cluster Samen



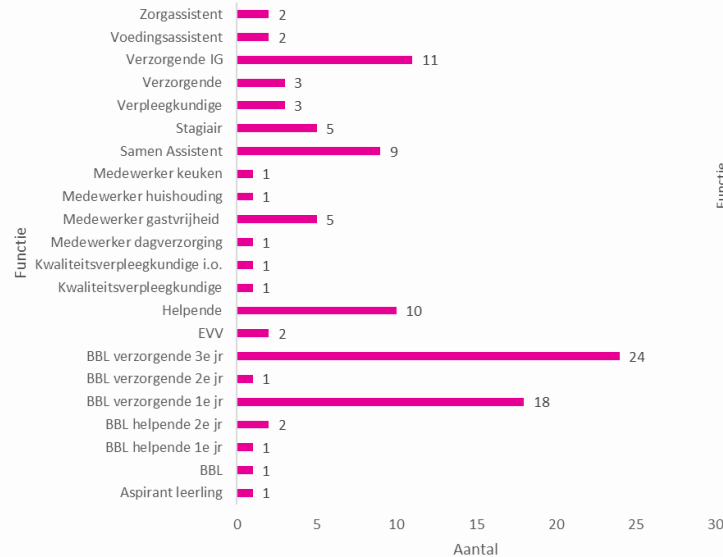
In- door- en uitstroom van medewerkers langdurige zorg

In onderstaande grafiek hebben wij de in-, door- en uitstroom van onze medewerkers in de langdurige zorg in beeld gebracht. Periode januari – augustus 2022.

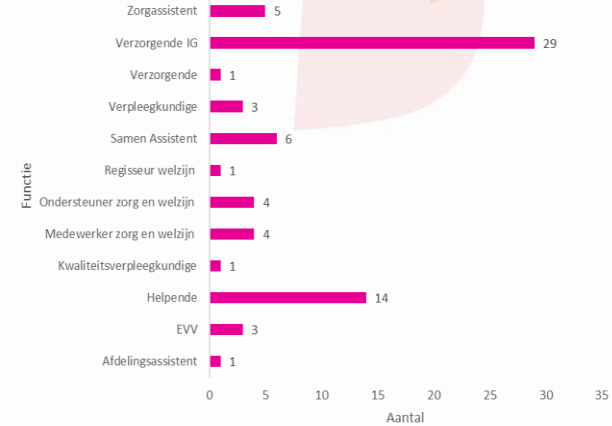
Aantal ingestroomde medewerkers per functie binnen WLZ



Aantal doorgestroomde medewerkers per functie binnen WLZ



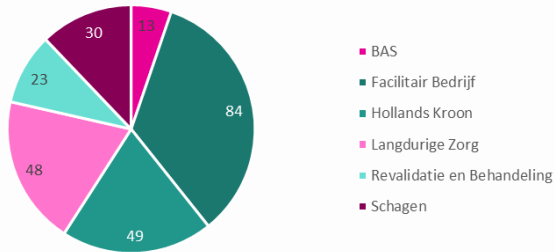
Aantal uitgestroomde medewerkers per functie in WLZ



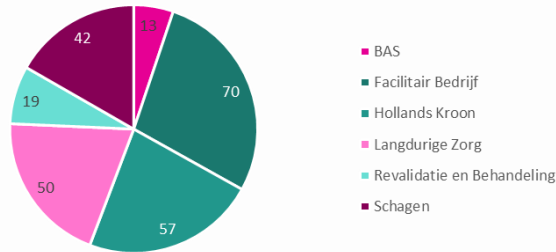
In- door- en uitstroom van medewerkers Samen

In onderstaande grafiek hebben wij de in-, door- en uitstroom van onze medewerkers binnen Samen in beeld gebracht. Periode januari – augustus 2022

Instroom aantal medewerkers per cluster Samen



Uitstroom aantal medewerkers per cluster Samen



Doorstroom aantal medewerkers per cluster Samen

